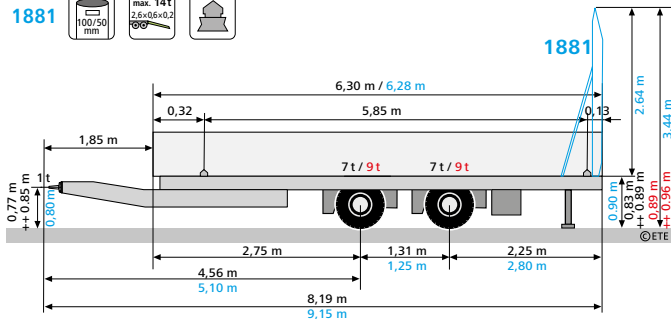


FLIEGL / MÜLLER-MITTELAL 1395, 1842 / 1671 / 1881



	6,30 x 2,48 x 3,16/3,11	4,0 t	11,0 t
	6,30 x 2,48 x 3,11/3,04	4,2 t	13,8 t
	6,28 x 2,47 x 3,10	4,6 t	13,4 t



Notre système de châssis amovibles à votre avantage:

- Pas de transbordement inutile - chargement unique
- Arrimage optimal grâce aux ranchets alu
- Économie importante en temps et en coût
- Location des châssis amovibles
- Stockage intermédiaire des châssis chargés
- Stockage dans toute la Suisse, sous couvert ou à l'extérieur
- Transport à une heure précise
- Levage et mise en place des éléments avec grues ETE
- Toutes les prestations de A à Z dans la même main



Our swap body system – your advantage

- No unnecessary reloading – only one loading procedure
- Optimal load securing thanks to aluminium stanchions
- Significant savings in time and costs
- Any swap bodies can be rented
- Intermediate storage of loaded flatbeds
- Large warehouses throughout Switzerland, covered or outdoor
- Punctual transport
- Lifting and transfer of the elements with ETE crane
- All services from a single source

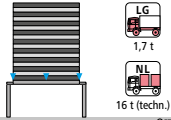
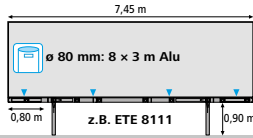
Unser Wechselpritschensystem zu Ihrem Vorteil

- Kein unnötiges Umladen – nur einmaliges Beladen
- Optimale Ladungssicherung dank Alu-Rungen
- Markante Einsparung von Zeit und Kosten
- Miete beliebiger Wechselpritschen
- Zwischenlagerung beladener Pritschen
- Schweizweite, grosszügige Lager, überdacht oder im Freien
- Termingenauer Transport
- Heben und Versetzen der Elemente mit ETE-Kran
- Alle Dienstleistungen von A-Z aus einer Hand

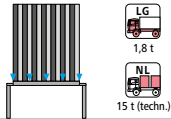
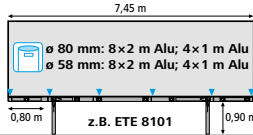


Typ

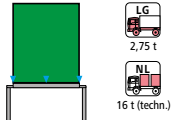
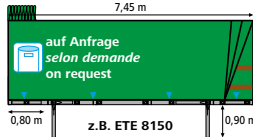
7,45 L



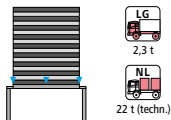
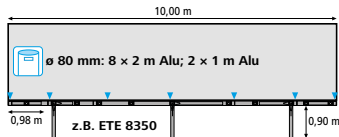
7,45 S



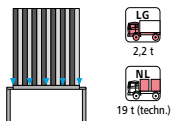
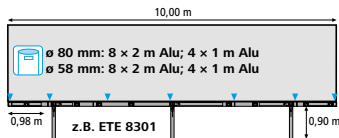
7,45 P



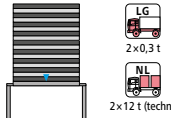
10 L



10 S

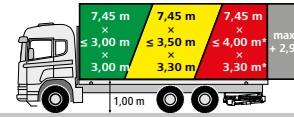


WPB

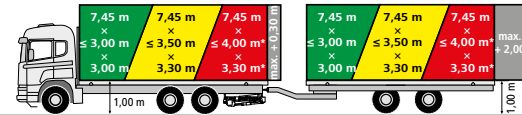


* bei Anhängerzug einzuhalten

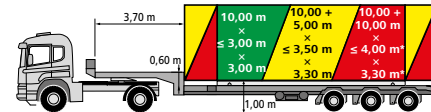
A



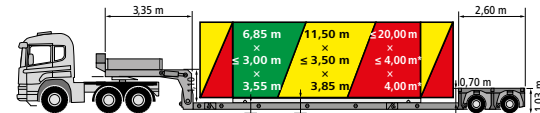
B



C



D



Legende zu den Ladungsmassen, ohne Wechselpritsche
Légende des masses de chargement, sans châssis amovible
Legend for the load masses, without swap body

grün: Transport mit Dauerbewilligung möglich
vert: Possibilité de transport avec une autorisation annuelle
green: Transport with permanent permit possible

gelb: Transport mit Einzelbewilligung aber im Normalfall ohne Transportbegleit möglich
yellow: Transport avec une autorisation individuelle mais normalement sans accompagnement
Transport with individual permit but normally possible without pilot car service

rot: Transport erfordert Transportbegleit
rouge: Le transport nécessite un accompagnement
red: Transport requires a pilot car service

* Grössere Abmessungen sind normalerweise ebenfalls möglich, bedürfen jedoch weiterer Abklärungen.
Des dimensions plus grandes sont normalement aussi possibles, mais nécessitent des précisions supplémentaires.
Larger dimensions are normally also possible, but require further clarifications.